



ESTADO DE ACTIVIDADES

METEPEC 4103

DEL 1 DE ENERO AL 30 DE SEPTIEMBRE DE 2023

CONCEPTO	MES ACTUAL	MES ANTERIOR
INGRESOS Y OTROS BENEFICIOS	11,844,531.23	10,880,610.28
Ingresos de Gestión	1,404,431.93	1,336,791.93
Impuestos	0.00	0.00
Cuotas y Aportaciones de Seguridad Social	0.00	0.00
Contribuciones de Mejoras	0.00	0.00
Derechos	0.00	0.00
Productos	0.00	0.00
Aprovechamientos	0.00	0.00
Ingresos por Ventas de Bienes y Prestación de Servicios	1,404,431.93	1,336,791.93
Participaciones, Aportaciones, Convenios, Incentivos Colab Fis, Fondos Distintos de Aport, Transf, Asig, Subsidios y Subv, y Pensiones y Jubilaciones	10,187,927.82	9,306,658.24
Participaciones, Aportaciones, Convenios, Incentivos Derivados de la Colaboración Fiscal y Fondos Distintos de Aportaciones	0.00	0.00
Transferencias, Asignaciones, Subsidios y Subvenciones, y Pensiones y Jubilaciones	10,187,927.82	9,306,658.24
Otros Ingresos y Beneficios	252,171.48	237,160.11
Ingresos Financieros	0.00	0.00
Incremento por Variación de Inventarios	0.00	0.00
Disminución del Exceso de Estimaciones por Pérdida o Deterioro u Obsolescencia	0.00	0.00
Disminución del Exceso de Provisiones	0.00	0.00
Otros Ingresos y Beneficios Varios	252,171.48	237,160.11
TOTAL DE INGRESOS Y OTROS BENEFICIOS	11,844,531.23	10,880,610.28
GASTOS Y OTRAS PERDIDAS		
Gastos de Funcionamiento		
Servicios Personales	6,807,596.25	6,144,004.15
Materiales y Suministros	2,249,838.28	2,212,036.73
Servicios Generales	1,521,843.82	1,434,092.85
	10,579,278.35	9,790,133.73
Transferencias, Asignaciones, Subsidios y Otras Ayudas		
Transferencias Internas y Asignaciones al Sector Publico	0.00	0.00
Transferencias al Resto del Sector Publico	0.00	0.00
Subsidios y Subvenciones	0.00	0.00
Ayuda Sociales	1,116,290.00	932,790.00
Pensiones y Jubilaciones	0.00	0.00
Transferencias a Fideicomisos, Mandatos y Contratos Analogos	0.00	0.00
Transferencias a la Seguridad Social	0.00	0.00
Donativos	0.00	0.00
Transferencias al Exterior	0.00	0.00
	1,116,290.00	932,790.00



ESTADO DE ACTIVIDADES

METEPEC 4103


DEL 1 DE ENERO AL 30 DE SEPTIEMBRE DE 2023

CONCEPTO	MES ACTUAL	MES ANTERIOR
Participaciones y Aportaciones		
Participaciones	0.00	0.00
Aportaciones	0.00	0.00
Convenios	0.00	0.00
	0.00	0.00
Interés, Comisiones y Otros Gastos de la Deuda Pública		
Intereses de la Deuda Publica	0.00	0.00
Comisiones de la Deuda Publica	0.00	0.00
Gastos de la Deuda Publica	0.00	0.00
Costos por Coberturas	0.00	0.00
Apoyos Financieros	0.00	0.00
	0.00	0.00
Otros Gastos y Perdas Extraordinarias		
Estimaciones, Depreciaciones, Deterioros, Obsolescencia y Amortizaciones	85,273.99	70,416.65
Provisiones		
Disminución de Inventarios		
Aumento por Insuficiencia de Estimaciones por Pérdida o Deterioro y Obsolescencia		
Aumento por Insuficiencia de Provisiones		
Otros Gastos		
Inversión Pública		
Inversión Pública No Capitalizable	17,907.17	17,907.17
TOTAL DE GASTOS Y OTRAS PERDIDAS	11,798,749.51	10,811,247.55
RESULTADOS DEL EJERCICIO (AHORRO / DESAHORRO)	45,781.72	69,362.73

"Bajo protesta de decir verdad declaramos que los Estados Financieros y sus notas, son razonablemente correctos y son responsabilidad del emisor"

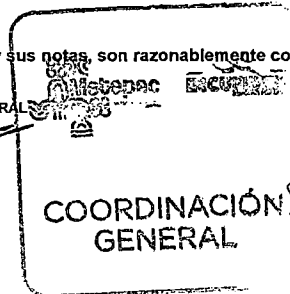
Jefa del Depto de Administración

MARCELA EDITH ESLAVA PATIÑO




COORDINADOR GENERAL

EMILIO YAMIN FAURE



CONTRALOR INTERNO MUNICIPAL

EDGAR ENRIQUE JAMES HEREDIA



FECHA DE ELABORACIÓN: 24/10/2023 Hoja: 2 de 2